



KOMÉTA

Školský časopis

Vydala: ZŠ F. E. Scherera , Piešťany

Školský rok: 2014/2015 Ročník: X. Číslo: 2



karneval

minihokej

vznik pera

pexeso

skauting

Vianoce



Vianoce!

Všetci sme sa určite na ne tešili.

Tešili sa aj naše pani učiteľky, pretože to s nami nemajú ľahké a na voľné dni sa určite tešia tak, ako my.

Každý voľný deň, a navyše keď je to sviatok, majú síce veľa inej roboty, ale tá ich určite tiež teší a naplňa.

Rozhovor sme mali nedávno aj s pani učiteľkou Rotákovou, ktorá vianočné zvyky veľmi nedodržiava, a preto ma bude zaujímať, či pani učiteľka Mikesková má Vianoce rada.

V tomto čísle nám teda odpovie na moje otázky pani učiteľka V. Mikesková. Pracuje na našej škole v CVC, teda najmä sa nám venuje poobede a chodíme k nej na rôzne krúžky. Zaujímajú ma jej záľuby, zvyky, ktoré dodržiava na Vianoce.



O: Učiť v súčasnej dobe určite nie je ľahké. Aký je podľa Vás rozdiel medzi žiakmi pred 10 – 15 rokmi a súčasnými?

V minulosti boli žiaci viacej pohyblivejší, aktívnejší, viac sa stretávali, chodili von a neboli až takí drzí, ako dnes. Mali väčšiu slovnú zásobu, nakoľko dnes prevláda internet, mobil a dohovárajú sa i susedia cez mobil alebo sociálne siete. Viac si vážili dospelých a rešpektovali ich, dnes veľmi nie. Každý pozná len svoje práva, ale povinnosti nie. Málo sa vedia vcítiť do pozície druhého a zdá sa mi, že si menej pomáhajú. Ale česť výnimkám!

O: Idú Vianoce, a preto sa pýtam na Váš vzťah k nim. Tešíte sa na ne?

Áno, teším, sú to sviatky rodinné, pokoja, pohody a spokojnosti. Máme vtedy viac času na svojich blízkych a darčeky sú len taký bonus sviatočnej vianočnej atmosféry.

O: Dodržiavate nejaké zvyky pred alebo počas vianočnej večere, alebo patríte medzi také, ktoré berú Vianoce modernejšie?

Dodržiavame. Napr.: od rána skromne alebo vôbec nejeme, na obed máme hubovú polievku so zemiakmi (je to starý recept ešte po mojej prababičke a je výborný a všetkým nám chutí), po obede ideme symbolicky na cintorín zapáliť sviečku všetkým príbuzným a známym, ktorí sa tohto dňa nedožili. Večeru máme okolo 17,00 hod. a podávame kapra, kuracie rezne a šaláty – cestovinový a majonézový. Pri stolovaní pod tanier dávam každému 2 € + šupinky z kapra – minca a šupinky sú ako symboly hojnosti peňazí po celý nasledujúci rok. Ak nachystáme všetko na štredovečerný stôl a sadneme si všetci spolu, nevstávame už od neho + pripravíme jedno symbolické miesto pre náhodného návštevníka (i keď sa nám zatiaľ nestalo, že by niekto náhodne prišiel). Po večeri si každý rozkrojí jablko a sme zvedaví, či má hviezdičku peknú alebo nepeknú – dokonca sa to i mne a synovi raz i naplnilo. Nemali sme peknú hviezdičku na jablku a v budúcom roku sme mali zdravotné problémy. Náhoda? A nakoniec sa podáva oblátka s medom, a až potom sa idú rozbaľovať darčeky.

O: Máte nejaké obľúbené jedlá, ktoré na Vianoce varíte, koláče, ktoré pečiete?

Je to jednoznačne hubová polievka so zemiakmi, koláčov sa u nás zje málo, ale obľúbené sú: linecké pečivo, banány s piškótami namáčané v čokoláde, prezidentská bábovka a to je asi aj všetko, čo robíme.

O: Čo by ste zaželeli našim čitateľom do roka 2015?

Želala by som im hlavne veľa, veľa zdravia, spokojnosti, radosti a pohody po celý rok. Nech vládne pokojnejšia atmosféra a nech je menej zloby a závidosti medzi ľuďmi.

Ďakujeme pani učiteľke za úprimné odpovede a prajeme veľa zdravia, šťastia a trpezlivosti v novom roku s nami „nepodarenými“ ☺



Kométa

Vychádza 3x do roka

www.9zspn.sk

Šéfredaktor:

F. Foltýn (Filipus)

Členovia žurnalistického krúžku:

E. Gáliková (Kučerka), M. Michnáčová (Madeleine), D. Grľáková (Domča), Kr. Svobodová (Kika), S. Macháč (Samo), J. Beneš, L. Vráblová, D. Mihalik, D. Vavriec, M. Minek, M. Soviš

Grafická úprava:

L. Valenta (Lillerix)

Adresa redakcie:

ZŠ F. E. Scherera, E. F. Scherera 40,
92101 Piešťany

Tel. č. 033/7725836,

www.9zspn.sk

Vydané dňa: 5. 2. 2015

V tomto čísle si môžete prečítať:

o skautingu



o karnevale



o akadémii, koncertoch, Vianociach, vzniku plniaceho pera, imatrikulácii prvákov, o minihokeji atď., atď.

Čítaj, čítaj...



P. uč. Mikesková	2
Obsah	3
Redakčná rada	4
Akcie	5
Deti deťom	6
Obrázky	7
Akadémia	8
Holpam	9
Imatrikulácia	10
Karneval	11
Koncerty	12
Minihokej	13
Rozprávočka	14
Rozprávka	15
Fašiangy	16
Skauting	17
Galéria	18
Oblečenie	24
Môj obrázok	25
Obrázkové počty	26
Slová	27
Zväčši si	28
Zimná víla	29
Vznik pera	30
Hádanky	31
Voda	32
Omaľovanky	33

súťaže advent

výchovné koncerty

športové akcie

akadémiá

vianočné zvyky

holpam

NAŠE

AKCIE

POČAS

ZIMNÝCH

MESIACOV

ŠKOLSKÉHO

ROKA

2014/2015

MESTSKÉ KULTÚRNE STREDISKO
MESTA PIEŠTANY

pozýva na 7. ročník
hudobno-zábavného programu

**DETI DEŤOM
AJ MY SA VIEME ZABAVIŤ**

25. 11. 2014 o 9.00

Účinkujú: hendikepované deti
Moderuje: Katarína Aulitsová

10. 11. - 30. 11. 2014
výstava výtvarných prác
hendikepovaných detí

KSC Fontána,
Beethovenova 1, Piešťany

Sponzori: Respect Slovakia, s. r. o.

RESPECT





Deti deťom...

Akcia, ktorej sme sa už venovali a zúčastnili aj v minulých rokoch. Určite si pamätáte. Odohráva sa to v kine, kde sa hendikepované deti môžu vyblázniť a ukázať, aké sú šikovné a zručné. Patrí k tomu aj výstava a zároveň súťaž v kreslení. Nádherné obrázky som pre vás vyfotografovala a sú na ďalšej stránke. Tento ročník prišli opäť manželia p. K. Aulitsová a p. L. Píktor, ktorí scény detí sprevádzali a následne sa predstavili svojou hrou, do ktorej zapojili aj zúčastnené deti z hľadiska.




Veľmi dobre sme sa zabavili a naši spolužiaci z VIII. B sa už tešia na budúci rok.

KIKA



3.
MENO a PRÍZVISKO: Erika Orihelová
Veká aec
(Kombinovaná technika)





AKADÉMIA



Každý rok sa snažíme, snažíme, a potom máme veľkú radosť z toho, že sa na nás prídu pozrieť rodičia, starí rodičia a známi, ako nám to ide. Tak to bolo aj tento rok. Myslím, že sa nám to veľmi podarilo a všetci nás chválili. Dúfam, že ste tam boli aj vy. Ak nie, určite prídte o rok! Budeme sa tešiť.

Madelein

Čo je „holpam“?

No, je to skratka pre súťaž „Hollého pamätník“! Si prekvapený? Aj ja som to v tejto podobe nepočul, ale zdá sa mi to fajn. Veď v dnešnej dobe všetko skracujeme, tak prečo nie toto?

Takže holpam sa konal tento školský rok v marci a podľa fotiek si určite zistil, kto sa z našej školy na ňom zúčastnil a naučil sa nejakú básničku alebo prózu.



HOLPAM



Školského kola sa zúčastnili žiaci prvého aj druhého stupňa - od druhákov až po deviatačky.

Vítazmi sa stali:

S. Danielová, D. Žilinka, Kr. Tomanová, B. Lacuška, N. Gáliková.

V porote boli p. učiteľky:

S. Podhradská, M. Pechová, M. Blažeková.

Gratulujeme a prajeme veľa úspechov v okresnej súťaži!

Filipus

Zas je nás viac

Ako každý rok tak, tak aj tento rok nie je výnimkou. Konala sa imatrikulácia prvákov.

Slávnostný imatrikulačný sľub prvákov:

Ja, prvák, sľubujem vám:

- že na hodinách vždy pozor dám....
- do školy pripravím sa riadne....
- desiatu zjem každopádne....
- písmenká napíšem perom....
- nakloním ich správnym smerom....
- pravidlá slušného správania dodržím rád....
- a chcem byť s každým kamarát....
- to všetko zvládnuť chcem....
- dnes na svoju prvácku česť **SĽUBUJEM!!!**....



Pri imatrikulácii pomáhali: Martina Jašová, Viki Lehutová, Norika Gáliková, Paťa Pálková, Madlenka Michnáčová a p. uč. Mikesková.

Pasovanie je tiež jeden bod imatrikulácie.



Najdôležitejšie však je to, že ste tu, budeme vás chrániť, starať sa o vás. Ak budete mať problémy, sme tu. Ak sa budete tešiť, sme tu pre vás. **Samko**





Fašiangový karneval pre 1. - 4. roč.

Vo štvrtok popoludní sa konal v malej telocvični fašiangový karneval pre žiakov 1. – 4. roč., ktorý pripravili dievčatá a chlapci z 9. triedy – N. Galíková, V. Lehutová, M. Jašová, M. Paulovič a M. Vetrík spolu s p. uč. Mikeskovou. Celkom sa karnevalu zúčastnilo 63 detí. Dievčatá a chlapci si pre nich pripravili rôzne súťaže a hry – ako stavanie veže z plechoviek, hádzanie snehových gúľ, preťahovanie lanom a nesmela chýbať obľúbená diskotéka s hadom či nafukovaciami balónikmi. Z množstva pekných masiek bolo pre porotu zložitú vybrať 16 najzaujímavejších, ktoré boli odmenené sladkosťami a malými darčekom. Ceny venovalo Rodičovské združenie pri našej ZŠ. Diskotéka s balónikmi tradične zakončila krásne karnevalové popoludnie.



Madlenka



Výchovné koncerty počas školského roka:

Koncert o drogách, alkohole a iných nerestiach ľudstva.

koncert



Poučiť sa, zabaviť sa...



Koncerty o ľudových nástrojoch a ľudovej piesni v podaní p. Hlbockého, Deti deťom, Zlatá rybka (moderne spracovaný príbeh o rybárovi Santiagovi).



Minihokej



Vítězi: **A. Vavrínek,**
T. Kukučková,
Z. Vetríková

Kr. a V. Hanšutová,
I. Gonová,

B. Hanicová, V. Baginová,
V. Kubicová





„Rozprávočka moja – pohádečko moje“

V pondelok 27. 10. 2014 o 14,00 hod., v rámci projektu MsK Piešťany „Keď čítanie je čtení“, zavítala na našu školu herečka Zuzana Krónerová a pani Viera Kučerová, vydavateľka a autorka krásnej slovensko – českej knihy pre deti „Rozprávočka moja – pohádečko moje“, ktoré knihu deťom predstavili a prečítali niekoľko pekných rozprávok v slovenčine. K tejto detskej knihe sú i 2 CD, jedno v češtine, ktoré nahovoril herec Ján Somr a jedno v slovenčine, ktoré nahovorila herečka Zuzana Krónerová.

Z českého CD sme si vypočuli tiež 2 rozprávočky a hneď si precvičili niekoľko českých slovíčok. Dokonca nám pracovníčky MsK pripravili i malú súťaž v hádaní českých slov a najúspešnejšie deti si odniesli za odmenu knihu.

Dnes sme zažili krásne netradičné popoludnie v ŠKD. p. Mikesková






Z hrnca do rozprávky

V utorok 27. 01. o 17,00 hod. sme sa zúčastnili v MsK krásneho podujatia pre deti „Z hrnca do rozprávky“. Autori knihy: Barbora Rakovská, Lenka Ščošová a Robo Papp porozprávali deťom, ako knihu písali, čo ich k tomu viedlo, a kto všetko im pomáhal. Kniha obsahuje nielen recepty podľa ročných období, ale aj rozprávky pre deti. Dozvedeli sme sa, že knihu písali a zostavovali 1,5 roka, krásne ilustrácie nakreslil Peter Stankovič. V druhej časti podujatia bola malá ochutnávka jedál z knihy, ktorú pripravili študenti Hotelovej akadémie E. Wintera v Piešťanoch a veru všetkým chutil „Hugov koláč“ či falošná treska, rôzne nátierky a super boli aj mafinky. Koniec krásneho a zaujímavého podujatia uzatvorila autogramiáda.

Samko



Fašiangy

Fašiangy na dedine

Myslíme tým obdobie od **Troch kráľov až do polnoci pred škaredou – Popolcovou stredou**. Potom nasleduje 40 dňový pôst až do Veľkého piatku. Je to prechodné obdobie medzi zimou a jarou. **Fašiangy sa končili v utorok o polnoci**. Na poslednej fašiangovej zábave sa preto predvádza symbolické pochovávanie basy. Pochovávanie basy je ľudová hra parodizujúca skutočný pohreb. Jej základným motívom je zákaz zábav počas nasledujúceho pôstu. Jedná sa o výrazné komické stvárnenie. Hlavnými kostýmovanými postavami sú postavy kňaza, rektora a smútiacich „pozostalých“. Kňaz paroduje obrad rozlúčky, aká býva pri cirkevnom obrade, ohlasuje koniec zábavy a lúči sa s basou, ktorú za náreku prítomných vynášajú von. Priebeh pochovávanie basy je nasledovný: oznámenie o ochorení, vyšetovanie lekárom, odvoz do nemocnice, oznámenie o smrti, pohrebný sprievod, plač nad hrobom a čítanie testamentu. Texty však nie sú dané, vytvárajú si ich herci sami, väčšinou ide o improvizáciu. Sú často popretkávané humornými príbehmi a vlastnosťami obyvateľov danej dediny. Keď je basa pochovaná, môže začať pôst.

Fašiangy v meste

Robili ich remeselnícke cechy. Teda skôr sa tu konali zábavy, ktorých hlavnými organizátormi boli tovariši. Väčšinou sa konali v dome majstra, pretože tu sa vítali noví tovariši, ktorým bolo poskytnuté krátkodobé ubytovanie. V tomto období sa zvykli stávať z učňov tovariši. Museli však uspieť v rôznych skúškach. Napríklad

v Kežmarku bolo typické kúpanie v studenej a potom teplej vode, nosenie na žrdi atď. Jednotlivé cechy konali sprievody a snažili sa o čo najväčšiu atraktivnosť. Mlynári behali na chodúľoch, debnári krútili nad hlavami obručami a podobne. Remeselnícke fašiangové zvyky zanikli pred 1. svetovou vojnou.

(Toľko z internetu)

A teraz niekoľko obrázkov, aby vám to bolo úúúúplne jasné ☺.




Vianočné zvyky

Prichádza čas Vianoc a určite sa na to všetci tešíte. Samozrejme, že výnimkou nie som ani ja.. Dnes mi moja babka vavela o vianočných zvykoch a tradíciách a ja by som sa s vami o ne rada podelila.

Eleanor


1. Peniaze sa dajú pod obrus na štedrovečerný stôl a mali by zabezpečiť, aby boli po celý rok v domácnosti peniaze.
2. Na cesnak si dáme trochu medu a na čelo spraví hlava rodiny krížik a rodina by mala byť po celý rok zdravá.
3. Na oblátku sa dá trochu medu a odhryzne si z toho každý. Po celý rok by sme mali byť milí a dobrí.
4. Na štedrovečernom stole by sa mal dať jeden zvyšný tanier pre hosta - symbolizuje to milosrdenstvo.
5. Po večeri sa vybralo z misy jablko a prekrojilo sa na polovicu. Keď bol jadrovník v tvare hviezdy, symbolizovalo to šťastie a zdravie, keď však bol jadrovník v tvare kríža, symbolizovalo to chorobu či smrť. Potom sa jablko rozkrojilo na toľko kúskov, koľko bolo ľudí pri stole a to symbolizovalo ucelenosť rodiny.
6. Do rohov všetkých izieb v byte sa hodia orechy, aby sa nedostali do domu žiadne zlé energie.



Baví ťa príroda ?

História skautingu

Skauting rozbehol britský generál búrskeho vojen R.S.S. Baden-Powell v roku 1907 svojím experimentálnym táborom na ostrove Brownsea na juhu Anglicka. Baden-Powellova kniha *Scouting for boys* (Skauting pre chlapcov) sa okamžite stala bestsellerom a patrí k najpredávanejším knihám 20. storočia. O pôvodne chlapčenské hnutie rýchlo prejavili záujem aj dievčatá, a tak sa stalo univerzálnym hnutím pre všetkých mladých ľudí, ktoré sa lavínovito šírilo do celého sveta a dodnes je skautská organizácia najväčšou mládežníckou organizáciou na svete.



Skautský zákon

1. Na skautovu česť sa dá spoľahnúť.
2. Skaut je verný a oddaný.
3. Skaut je osožný a pomáha iným.
4. Skaut je priateľom všetkých ľudí dobrej vôle a bratom každého skauta.
5. Skaut je zdvorilý.
6. Skaut je ochrancom prírody a cenných ľudských výtvorov.
7. Skaut je poslušný voči rodičom, predstaveným a vodcom.
8. Skaut je veselej mysle.
9. Skaut je sporivý a hospodárny.
10. Skaut je čistý v myšlienkach, slovách a skutkoch.

Čo je jamboree

Názov „jamboree“ vymyslel sir Robert Baden-Powell, zakladateľ svetového skautského hnutia. Údajne je zložené zo svahilského priateľského pozdravu „jambo“ a slova „corroboree“, pochádzajúceho z domorodých austrálskych jazykov, ktoré znamená „slávnostné stretnutie“.

V skautskom svete poznáme „veľké“ svetové skautské jamboree (World Scout Jamboree), menšie regionálne jamboree a národné jamboree. Prvé svetové jamboree sa konalo vo Veľkej Británii v roku 1920. Odvtedy sa (až na výnimky) usporadúva každé 4 roky.



Samuel



GALERIÁ VĚTNÁRNICH PRÁČÍ



Ilustrátormi sú žiaci 4. ročníka:

**A. Hanicová, V. Bagínová, B. Hanicová,
K. Tomanová, D. Žilinka, K. Jakubcová,
D. Jakubek.**



V. Bagínová, 4.r.




A. Hanicová, 4.r.



B. Hanicová, 4. tr.



K. Tomanová, 4. tr.



D. Žilinka, 4. tr.



D. Žilinka, 4. tr.



D. Jakubek, 4. tr.



B. Hanicová, 4. tr.



K. Jakubcová, 4. tr.



K. Jakubcová, 4. tr.

Čo si obliekaš?

1 Read and colour

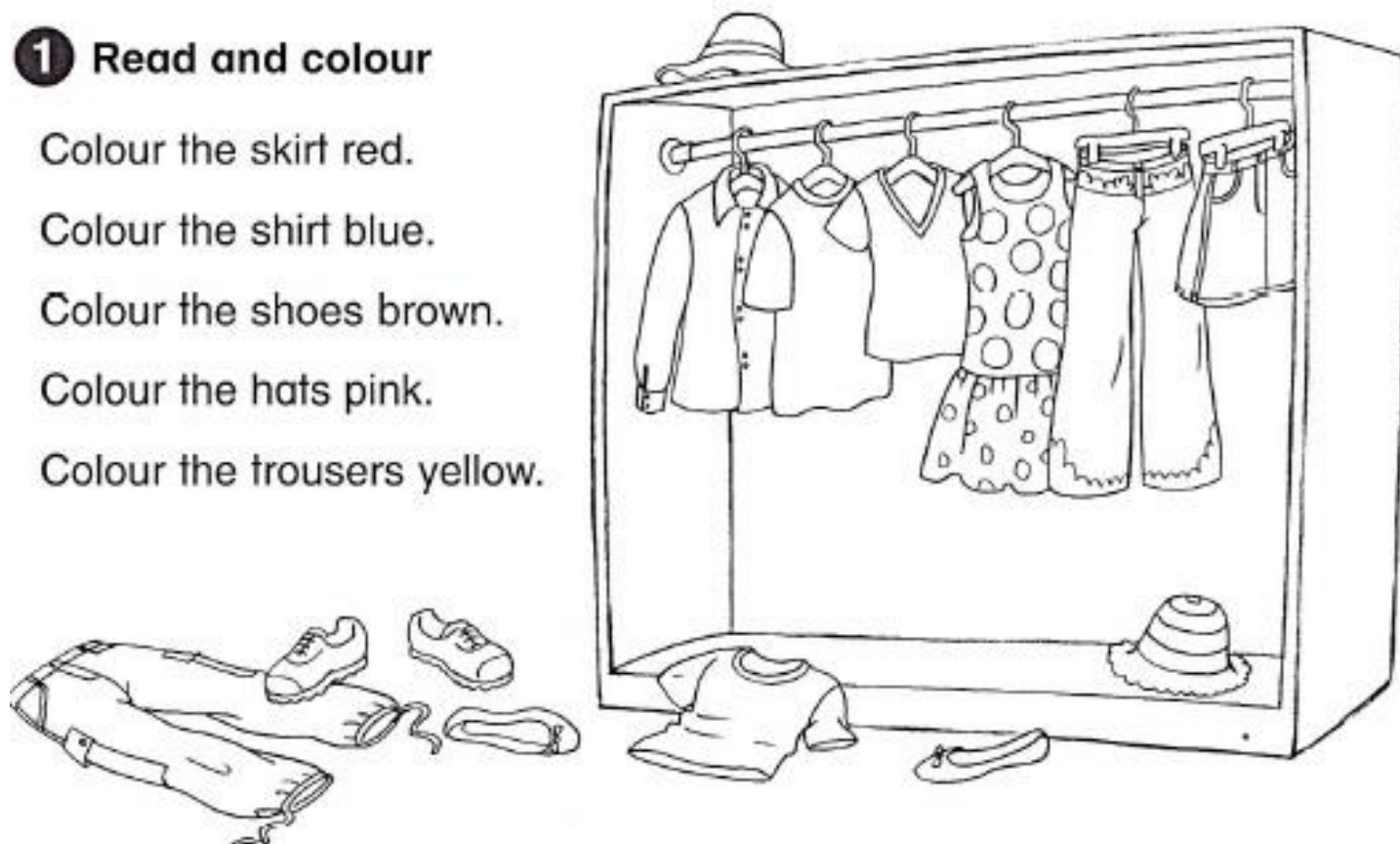
Colour the skirt red.

Colour the shirt blue.


Colour the shoes brown.

Colour the hats pink.

Colour the trousers yellow.

















Napiš všetky časti oblečenia, ktoré sú v skrini aj mimo nej v angličtine a oblečenie si vyfarbi podľa svojho vkusu a nálady. Vymaľuj si a popíš v angličtine aj obrázky pod týmto textom.



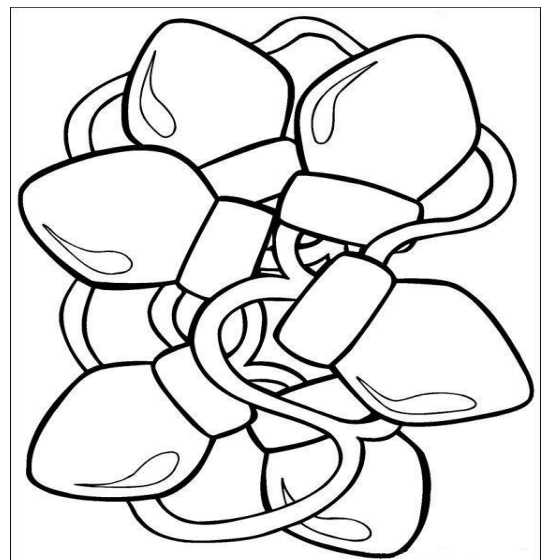
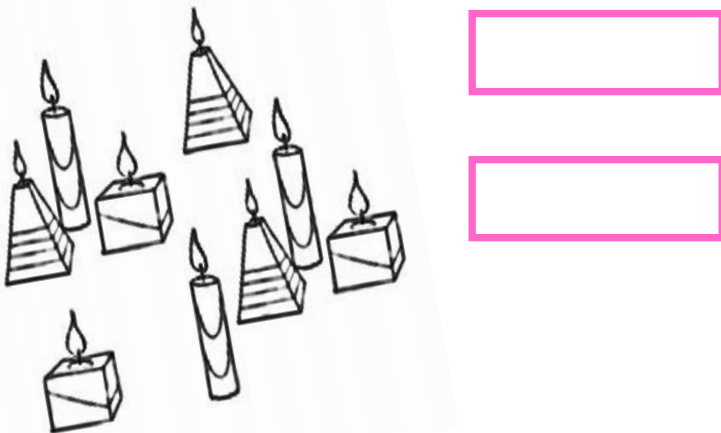
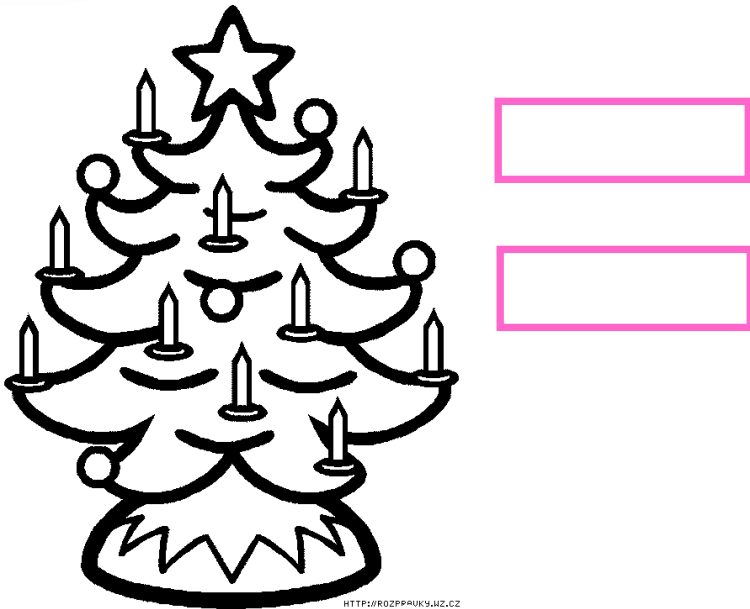



Môj obrázok



Nakresli mi, ako si predstavuješ kocúra
v čižmách, trojhlavého draka alebo
chodiacu múmiu. ©Eleanor

Obrázkové počty



Spočítajte, koľko je na každom obrázku vecí a zapíšte to do rámečkov. Potom si obrázky vyfarbite. ©Eleanor

Pohraj sa so slovami

1. Napíš vetu, ktorá bude obsahovať:

1 slovo jednopísmenkové

1 slovo dvojpísmenkové

1 slovo trojpísmenkové

1 slovo štvorpísmenkové

1 päťpísmenkové

1 slovo šesťpísmenkové

1 slovo sedempísmenkové.

Napr.: Kúpil som si šesť knížiek o rybkách.

.....

.....

2. Napíš vetu, v ktorej bude päť slov a každé nasledujúce sa bude začínať písmenom predchádzajúceho slova.

Napr.: Na angličtine Emilko obkresľoval lavicu.

.....



3. Napíš šesť slov. V každom sa bude striedať dlhá a krátka slabika.

Napr.: saláma, komínky, kabínka.....

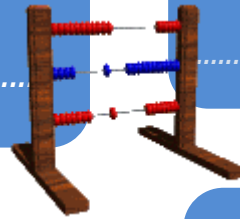
.....

4. Napíš osem slov, ktoré sa začínajú na str....

Napr.: straka, strašidlo.....

.....

.....



5. Zisti, ktoré z týchto slov nepatrí k ostatným a prečo?

Pero, rozmýšľať, písmeno, bicykel, počúvať, príklad, slovník, sedieť, cvičiť.

Odpoveď:.....

.....



6. Napíš vetu tak, aby mala šesť slov a každé sa začínalo na ch.....

.....

.....

Zväčšovanie obrázkov

Chceš sa naučiť zväčšovať obrázky? Pomôž si takouto sietnicou.





Zimná víla



Prišla zima. Všetky deti v malej dedinke menom Zázraky sa tešili, že si budú stavať snehuliakov a guľovať sa. Lenže sneh stále nebol a nebol.

Dievčatko menom Lili však poznala malú vílu, ktorá žila v lese. Volala sa Zizu a bola to zimná víla. Lili sa jedného dňa zobudila a povedala si, že pôjde navštíviť svoju kamarátku Zizu. Šla sa obliecť, nezabudla sa najesť, a potom už sa vychystala na výlet. „Kamže ideš?“ spýtala sa Lilina mama. „Idem na výlet, za mojou kamarátkou Zizu!“ Lili sa usmiala a odišla. Nepovedala ale, že ide do lesa, lebo vedela, že by ju mama nepustila. Cestou lesom ju trochu vystrašili srnky, ktoré prebehli popri nej. Keď zašla ešte ďalej, Lili sa potešila, že bude mať zážitok. Netušila, že ten zážitok mohol skončiť aj zle-nedobre. Na zemi totiž našla malé vtáča, ktoré vypadlo z hniezda. Lili ho vzala, vyšplhala sa na strom, odkiaľ vtáča spadlo. Ako sa tak šplhala, nevšimla si, že na strome je aj malý medvedík. „Juj!“ skoro zo stromu spadla. „Čo tu robíš?“

Ten ju ale zbadal prvý a veľmi sa jej zľakol. Zľakla sa aj Lili, skoro jej vtáča vypadlo z rúk. Bola však statočná a všetko dobre dopadlo. Medvedík zoskočil zo stromu a utiekol, a Lily mohla dať vtáča do hniezda. Bola so sebou veeeeelmi spokojná.

„Ahoj!“ pozdravila Lili, keď po dlhej ceste našla Zizu.

„Ahoj!“ pozdravila ju prekvapená Zizu. „Ako si ma našla a čo potrebuješ odo mňa?“ Lili sa usmiala a povedala: „Zizu, kto chce, nájde, a ja by som potrebovala od teba pomoc.“

„Akú?“ spýtala sa Zizu. „V našej dedinke Zázraky sa, bohužiaľ, zázraky nedejú, a všetky deti sa tešili, že bude v zime sneh a budeme sa môcť na snehu hrať. Lenže zima už je dosť dlho nato, aby už snežilo. Teraz sme všetci smutní, že sa nemáme ako guľovať, či stavať snehuliaky. A tak som myslela, že by si nám mohla pomôcť a prísť do našej dedinky a vyčarovať nám náš vysnívaný sneh.“

Lili rozprávala rýchlo, skoro jej Zizu ani nerozumela. Keď Lily skončila, usmiala sa.

„Veľmi rada ti splním tvoje želanie,“ kývla hlavou Zizu a spoločne s Lili odišli do dedinky Zázraky. Po ceste Lili rozprávala a rozprávala aj o tom, ako vrátila malé vtáča späť do hniezda, ako stretla srnky, ako ju medvedík skoro zhodil zo stromu. Po dlhej ceste dorazili domov k Lili.

„Ahoj, Lili! Pod' sa najesť!“ zakričala Lilina mama, keď ju videla prichádzať. „Pozvi aj tvoju kamarátku!“ Lilia Zizu teda išli, ale len čo dojedli, tak išla Zizu poukazovať dedinku a zavolala všetky deti. Keď sa všetci stretli, predstavila im Zizu: „Toto je Zizu. Je to zimná víla, ktorá nám vyčaruje sneh.“ Niektoré deti sa čudovali, iné neverili, ale všetky sa nakoniec potešili a kričali:

„Zizu, prosím, dáš nám ten sneh?“ Aj Lili poprosila ešte raz a milo. „Áno“ odpovedala Zizu.

Deti si posadali a napätí čakali. Zizu zrazu vyletela do výšky, napriahla sa, a potíšku niečo povedala. Zrazu, z ničoho-nič, začal padať sneh a všetky deti výskali a skákali, obhadzovali sa a poniektorí si už začali stavať snehuliakov. „Veľmi pekne ďakujem!“ zakričala Lili na Zizu, ktorá bola vo výške a kývala jej na rozlúčku. Obe sa na seba usmiali.

Zizu odletela naspäť do lesa a Lili sa išla hrať spolu s ostatnými veeeeelmi spokojnými deťmi.



Autor: Kristína Svobodová, VII. tr.

Čím by sme písali, keby sa nenarodil?

Jednou z drobností, bez ktorých si dnes nevieme život ani predstaviť, je guľôčkové pero. Patent na plne funkčné pero tohto typu podal maďarský emigrant László Bíró v Argentíne pred šesťdesiatimi rokmi, 10. júna 1943. Niektorí nadšenci prirovnávajú význam jeho objavu ku Güttenbergovmu vynálezu kníhtlače. Najrozšírenejší druh pera na zemeguli v mnohých jazykoch dodnes nesie Bíróovo meno.

Myslíte si, že zanikneme?



József László Bíró



Niečo o jeho živote:

László József Bíró sa narodil v Budapešti 29. septembra 1899. Jeho život pripomínal románové postavy z konca monarchie. Podľa maďarského príslovia bol všetkým okrem obesenca.

Začal študovať medicínu, dlho však v škole nevydržal. Dospel vraj k záveru, že sa viac než v škole naučí priamo zo života. Pokúšal sa živiť ako hypnotizér, grafológ, automobilový pretekár, poisťovací agent, colný úradník. Okrem toho sa zaoberal maliarstvom, sochárstvom a samozrejme aj vynálezmi.

Ešte zamladi v Maďarsku vymyslel práčku spojenú s kuchynským sporákom, spolu s priateľom strojárrom vynašli automatickú prevodovku, neskôr v emigrácii v Argentíne klinický termograf a nerozbitný zámok.

Čítajte viac:

<http://encyklopedia.sme.sk/c/1050842/gulockove-pero.html#ixzz3Rd70zVtc>

Ja to s tým nenapíšem !!!



Dnes máme rôzne druhy guľôčkových pier a ich náplne.

Napr.:

- tekutý atrament,
- gélový atrament,
- vodový atrament,
- olejový atrament.

Po roku 1932 sa živil prevažne ako novinár. Táto práca ho vraj priviedla aj k jeho najvýznamnejšiemu objavu – guľôčkovému peru.

Samo





HÁDAJ, HÁDAJ...

Do čižmičiek sladkosť dáva,
plné vrece odmien máva.
Dobrym deťom cukríky,
neposlušným uhličky.

(šálukiM)



Lesklý obal sladkosť zlobí,
na stromčeku šuchot robí.
Zboka nabok sa tam kýva,
plno bruško po nej býva.

(aknólaS)



Od babičky tanier celý,
ešte viac by sme ich chceli.
Z jablák, sliviek, kakaa,
len ich zjesť nám ostáva.

(ečáloK)

Počas mrazu hrdo stojí,
tepla sa však veľmi bojí.
Miesto nosa mrkvičku,
zo snehu má hlavičku

(kailuhenS]



Letia, letia hviezdy biele
ako z čipiek tkané celé.
Plno ich je na stráni.
Chytiš – voda na dlani.

(ykčolv évoheS)

Pekný darček pod ním leží,
krdeľ detí hneď tam beží.
Počas Vianoc krásne žiari,
prekvapenie máš na tvári.

(kečmorts ýnčonaiv)

Visia, visia ostré meče,
vôkol strechy, vôkol vrát,
iba slnko dokáže ich
potichučky odopäť.

(PúcneC)



Zavítal k nám taký hosť,
čo cez potok spravil most,
z okna spravil záhradku,
zahatal nám vyhlídku.

(Zárm)

Samko

A teraz skús uhádnuť svojho spolužiaka. Je to pre vás ťažké? Tu máte aspoň mená, skúste ich správne zaradiť ku karikatúram:
Marcel Škulec, Nina Zifčáková, Dávid Lackovič. Že sú zlatí? 😊😊😊



VODA ZNAMENÁ ŽIVOT

VODA JE ŽIVOT
WATER IS LIFE



VODA

Voda je poklad z neba,
kde je voda, tam nie je bieda.

Každý deň ťa pijeme,
veľmi si ťa vážime.

Voda tu, a nie je všade,
najviac je vo vodopáde.

Kto jej má dosť a kto málo,
to bohatstvo za to stálo.

Je veľa vodných prameňov,
všetky plné životov.

Voda z mora a či z rieky,
nevyrovnejú sa jej lieky.

Jedna kvapka v strede púšte,
len sa z nej napiť skúste.

V Afrike je veľa ľudí,
aj jedna kvapka ich zobudí.

Voda tam vždy poteší,
ich problémy vyrieši.

L. Vráblová, VIII. A

Voda

Voda je náš pitný zdroj,
bude o ňu veľký boj.

Jedna vec je istá,
že nie je každá čistá.

Vody nikdy nie je dosť,
potrebuje ju každý hosť.

Zatiaľ čo deťom v Afrike nosia vodu na pitie,
Slovensko si kupuje osladené nápoje.

Jedna kvapka v strede púšte,
len ju rýchlo vypiť skúste.

Naša modrá planéta vody skrýva dosť.
Vážme si ju, nech jej máme navždy dosť.

A. Svíčková, VIII.A

Vravieva mi vždy môj tato, voda to
je naše zlato.

Voda to je život náš, preto si ju veľmi
váž.

Zatiaľ je jej stále dosť, všetkým
ľuďom pre radosť.

Ale vodou šetriť treba, lebo inak
bude beda!

Bude voda raz nad zlato,
vravieva to predsa tato.

Nepúšťaj ju zbytočne,
cez potrubie utečie

Miesto vane sprchu daj,
auto krátko umývaj!

Nepolievaj záhradu,
pokiaľ nemáš náhradu.

Nauč to aj svoje deti,
nech tá správa svetom letí.

St. Sedmáková, VIII. A

Len aby si vedel, prečo je to o vode

Voda alebo **aqua** (chemický vzorec H_2O , podľa tradičného názvoslovia oxid vodný), je chemická zlúčenina vodíka a kyslíka. Je základnou podmienkou pre existenciu života na Zemi. Za normálnej teploty a tlaku je to bezfarebná, číra kvapalina bez zápachu a chuti. V prírode sa vyskytuje v troch skupenstvách: v pevnom (sneh, ľad), v kvapalnom (voda) a v plynnom (vodná para).

Je najrozšírenejšou látkou na Zemi. Má popri pôde prvoradý význam pre zabezpečenie výživy ľudstva.

Kika

Omaľovanka





KALENDÁR NA ROK 2015



2015

Január

Po	Ut	St	Št	Pi	So	Ne
			1	2	3	4
5	6	7	8	9	10	11
12	13	14	15	16	17	18
19	20	21	22	23	24	25
26	27	28	29	30	31	

Február

Po	Ut	St	Št	Pi	So	Ne
						1
2	3	4	5	6	7	8
9	10	11	12	13	14	15
16	17	18	19	20	21	22
23	24	25	26	27	28	

Marec

Po	Ut	St	Št	Pi	So	Ne
						1
2	3	4	5	6	7	8
9	10	11	12	13	14	15
16	17	18	19	20	21	22
23	24	25	26	27	28	29
30	31					

Apríl

Po	Ut	St	Št	Pi	So	Ne
			1	2	3	4
5	6	7	8	9	10	11
12	13	14	15	16	17	18
19	20	21	22	23	24	25
26	27	28	29	30		

Máj

Po	Ut	St	Št	Pi	So	Ne
				1	2	3
4	5	6	7	8	9	10
11	12	13	14	15	16	17
18	19	20	21	22	23	24
25	26	27	28	29	30	31

Jún

Po	Ut	St	Št	Pi	So	Ne
1	2	3	4	5	6	7
8	9	10	11	12	13	14
15	16	17	18	19	20	21
22	23	24	25	26	27	28
29	30					

Júl

Po	Ut	St	Št	Pi	So	Ne
		1	2	3	4	5
6	7	8	9	10	11	12
13	14	15	16	17	18	19
20	21	22	23	24	25	26
27	28	29	30	31		

August

Po	Ut	St	Št	Pi	So	Ne
					1	2
3	4	5	6	7	8	9
10	11	12	13	14	15	16
17	18	19	20	21	22	23
24	25	26	27	28	29	30
31						

September

Po	Ut	St	Št	Pi	So	Ne
	1	2	3	4	5	6
7	8	9	10	11	12	13
14	15	16	17	18	19	20
21	22	23	24	25	26	27
28	29	30				

Október

Po	Ut	St	Št	Pi	So	Ne
			1	2	3	4
5	6	7	8	9	10	11
12	13	14	15	16	17	18
19	20	21	22	23	24	25
26	27	28	29	30	31	

November

Po	Ut	St	Št	Pi	So	Ne
						1
2	3	4	5	6	7	8
9	10	11	12	13	14	15
16	17	18	19	20	21	22
23	24	25	26	27	28	29
30						

December

Po	Ut	St	Št	Pi	So	Ne
	1	2	3	4	5	6
7	8	9	10	11	12	13
14	15	16	17	18	19	20
21	22	23	24	25	26	27
28	29	30	31			

