

# Kométa

## Imatrikulácia

ZŠ F.E. Scherera, Piešťany  
Časopis pre 1. a 2. st. ZŠ  
Ročník: VII.  
Číslo: 2.



viac sa dočítaš v časopise na str. 9



vianočné recepty

vianočné zvyky

# Vianočná akadémia

*Srdečne Vás pozývame sa Vianočnú akadémiu ZŠ F.E. Scherera .*

*Kedy, kde a ako sa stretneme?*

*Dňa: 20. 12. 2011*

*čas: 17,00 hod.*

*Miesto: Kino Fontána Piešťany*

*V programe vystúpia žiaci našej školy.*



## ***Imatrikulácia prváčikov***

*Základná škola F. E. Scherera Vás srdečne pozýva na Imatrikuláciu a prijímanie do žiackeho cechu našich prváčikov.*

*Stretneme sa dňa 16. 11. 2011 v 1. A triede o 15,00 hod.*

*Tešíme sa na Vašu účasť ☺*



# Kométa

Vychádza 3x do roka

[www.9zspn.sk](http://www.9zspn.sk)

## Šéfredaktorka:

N. Hlaváčová (Nixs)

## Členovia žurnalistického krúžku:

E. Gáliková (Kučerka),  
V. Lehutová (Sarah), M. Michnáčová  
(malá Bieberová), P. Pálková, S. Pálková,  
T. Súcka, D. Teličiaková, P. Bubela  
(Johny práskač), A. Mihaliková (Adixs),  
N.Vavrová (Alice)

## Grafická úprava:

M. Čuridlo (MishQuo)

## Adresa redakcie:

ZŠ F. E. Scherera, E. F. Scherera 40,  
92101 Piešťany  
Tel. č. 033/7725836,  
[www.9zspn.sk](http://www.9zspn.sk)

Vydané dňa: 19. 12. 2011

V tomto čísle si môžete prečítať:

o Vianociach



o Imatrikulácii



o nových knihách a filmoch,  
vylúštiť si krížovku, precvi-  
čiť si nemčinu a veľa iných  
zaujímavostí.



# KOMÉTA

OBSAH

Školský časopis  
ZŠ F. E. Scherera, Piešťany

Pozvánky	2
Obsah	3
Redakčná rada	4
Adoptovanie stromov	5
Deti deťom	6
Minecraft	7
Aj vy robíte Vianoce	8
Imatrikulácia	9
Som priateľská	10
Blížia sa Vianoce	11
Bájka	12
Vianočné hádanky	13
Reklamy	14
Móda	15
Rozprávky	16
Recepty	17
Breaking dawn	18
Selena Gomez	19
Tajničky	20
Počítačový umelec	21
Farby	22
Omaľovanky	23

# Adoptuj si svoj stromček <sup>5</sup>

Iniciátorom projektu je poslanec Jozef Malík. Témou tohtoročnej Victorie Regie je „Pocta rodine Winterovcom“. Práve Ľudovít Winter dal tomu mestu to, z čoho žijeme dodnes. Tak isto my všetci môžeme dať niečo Piešťanom a je to úplné minimum oproti tomu, čo všetko dokázal tento úžasný človek. Stačí iba, ak budeme vnímavejší a ohľaduplnejší k svojmu okoliu,“ zhrnul myšlienku celého projektu jeho koordinátor Jozef Malík.



Niekoľko desiatok Piešťancov sa v sobotu stalo adoptívnymi rodičmi. Nebudú sa však starať o deti, ale o stromčeky. Zapojili sa totiž do projektu „Adoptuj si svoj strom“ alebo „101 ihličnanov pre Piešťany“. Zväčša mladé rodiny s deťmi si pre svojich ihličnatých „zverencov“ prišli do Hudobného pavilónu počas vyhlasovania výsledkov Kvetinového korza.



Piešťany, najzelenšie mesto Slovenska, bude od tejto chvíle ešte zelenšie. Svojho adoptívneho rodiča si našla takmer stovka stromov. Vhodnú lokalitu pre vysadenie smrekov a jedlí adoptívnym rodičom pomohli vybrať pracovníci referátu životného prostredia.

Podobné projekty adopcie stromov existujú aj v iných slovenských mestách. Zatiaľ čo napríklad v Trnave si ale stromček obyvatelia musia kúpiť, piešťanskí adoptívni rodičia ich dostali zadarmo. Piešťanci sa v týchto dňoch pustili do samotného vysádzania. Svoje adoptívne stromy teraz musia ochrániť pred suchom, škodcami, ale aj vandalmi.

## **Stromov a lásky k nim nikdy nie je dosť.**

Do tohto projektu sme sa prihlásili v auguste 2011, iniciátorom projektu bol poslanec Mestského zastupiteľstva p. Jozef Malík. Obdržali sme 14 stromčekov – smrečky a jedličky. Stromčeky sme dostali do školy 26. 9. 2011, zasadené boli 27. 9. žiakmi rôznych tried pod vedením p. učiteľky Krátkej, Miškolciovej a Mikeskovej. 4 stromčeky sme zasadili pred budovu školy, 3 vedľa budovy školy smerom k MŠ, 4 z opačnej strany budovy školy – od baicrossového ihriska, tuná zasadil p. Lacko i 2 tujky, 3 sme zasadili do átria školy – do betónových kvetináčov. Stromčeky sme zdokumentovali, nafotili, budeme ich sledovať. Nakoľko sú stromčeky veľmi malé, bude pre nich rozhodujúca zima, koľko z nich prežije. Ale my im veríme!



**Váš MishQuo**

# Deň otvorených dverí

Dňa 16. 11. 2011 sa konal u nás v škole Deň otvorených dverí. Pre všetkých, ktorí od 15,00 hod. do 17,00 hod. prekročili bránu našej školy, boli pripravené zaujímavé veci. Bola to napríklad výstava tričiek a prác detí z krúžku „MLADÍ UMELCI“. V chemickom laboratóriu si pre návštevníkov chlapci prichystali rôzne pokusy. Pomôcky pre predmety, ako sú prírodopis, dejepis, ste si mohli pozrieť v každej z tried. Keď ste zabúdili na prvé poschodie, určite vašim ušiam neušiel smiech, ktorý sa ozýval z prvého poschodia. Malé lienky a motýlikovia boli totiž slávnostne prijatí do žiackeho cechu na Imatrikulácii prvákov, ktorá sa koná každoročne na našej škole, veď si na to možno pamätáte aj vy. Ale o tejto udalosti vás informujeme na inej stránke časopisu.

Deti-detom Aj my sa vieme zabávať



V stredu 23. 11. 2011 sa v kine Fontána uskutočnil 4. ročník hudobno-zábavného programu pre handikepované deti. Účinkovali v ňom handikepované deti piešťanských škôl a Martin Konrád band. Od 15. 11. -30. 11. 2011 bude v kine Fontána výstava prác týchto detí.



# MINECRAFT

Minecraft je hra, ktorú hrajú ľudia aj deti na celom svete. Je to hra, kde môžete stavať budovy, veľkolepé stavby, ktoré ohromia, ale celá hra je po anglicky, ale existujú preklady, ktoré nájdete na minecraft fórum. Ako v každej hre nejde len o jednu vec, suroviny si musíte získať v rôznych prostrediach - od púšti cez zimnú krajinku. Základom každého sveta je naťažiť pomocou vyrobených nástrojov materiály, ktoré potrebujete na stavbu domu. Sú však módy, ktoré si nemusíte sťahovať z internetu, ale sú už v hre a sú základom každej novej mapy. Máte na výber 3 základné módy: Creative, v ktorom máte nekonečno všetkého a ide len o vašu predstavivosť a nikdy nemôžete umrieť, len ak padnete mimo mapu : ).

Ďalším módom je survival – boj o prežitie, kde si musíte hľadať jedlo a všetko si naťažiť, ale môžete zomrieť a prídete o všetky veci no stále si ich môžete zobráť do 5 min.. V hre je mód, pri ktorom keď umriete, zmaže sa vám celá mapa aj s vašimi vecami. Základom je zaistiť, aby ste nezomreli a čerešnička na torte :D, nie je to také ľahké, ako sa zdá. Stále vás budú otravovať mobovia, ktorí sú celkom zlatí v creative, ale v iných módoch na vás budú útočiť, ale dajú sa vypnúť pre tých, ktorí chcú hrať na stávanie a časom budete profíci, ale nie ako z toho seriálu :D. Pre tých odvážnejších existuje peklo :D.

Je škaredé a dostanete sa tam len portálom. Ale celá hra sa nedá opísať jednou stranou, a preto to ostatné nechám na vás :D.



Základom v novej mape je vyhľadať stromy a naťažiť drevo holou rukou :D. Treba si z drevených dosiek spraviť kraftovací stôl na to, aby ste si vyrobili krompáč, lopatku, sekeru, kosu alebo meč. Ako sa vyrába si zistíte na minecraft wiki alebo na iných stránkach. Ďalej si musíte naťažiť cobblestone, čiže jednoducho vykopete kameň krompáčom a z cobblestonu si spravíte kamenný krompáč, a tým naťažite železo -iron. Až budete mať brnenie a veci z diamantu :D. Alebo spadnete do lávy a o všeto prídete :D hihi.



Poznáme 7 mobov, ktoré sa nachádzajú vo svete. **Creepers**: Je to malý zeleno sfarbený mob, ktorý keď sa ku vám ticho priblíži, tak vybuchne a padá z neho pušný prach. **Kostka** je kostrovitý mob, ktorý po vás strieľa šípy z lukom a padá z neho po zabití kosť a šíp. **Zombik** vyzerá ako vy, teda až na zelenú kožu a vystreté ruky a padá z neho pokazené mäso. **Pavúk** je malý a protivný, lebo dokáže liezť po stenách, ale neprejde dverami, padá z neho niť. **Enderman** je vysoký a kradne bloky, ale útočí len ak sa na neho pozriete a padá z neho endermanova perla, ktorá vás teleportne tam, kde ju hodíte. **Silverfish** je malý a oživa v kameni, ale ľahko ho zabijete. Posledný je **sliz**, ktorý žije v jaskyniach, padá z neho slime ball, ktorý sa dá použiť na elixíri alebo do elektrických zariadení. V pekle sú iní mobovia, ale tých si skúste spoznať sami, ak sa tam odvažíte ísť. Veľa šťastia :D, MishQuo creeper SSSSS.



# Aj vy tak robíte na Vianoce?



Prečo je na Vianoce stromček?

Vianočný stromček má ochrannú funkciu. Tradícia ozdobovania stromčekov pochádza z nemeckých miest. Jedna z prvých správ o ozdobenom a osvetlenom vianočnom stromčeku je v brémskej kronike z roku 1570.

Prečo sa hádžu do kúta orechy?

Orechy sa hádžu do kútov preto, aby na Vianoce neprišlo z kútov žiadne zlo ani bosorky.



Prečo je na Vianoce kapustnica kapor a šalát?

Jedlá, ktoré sa podávajú sa líšia podľa zvykov a tradícií v rôznych regiónoch Slovenska. Spravidla však na bohato prestretom štedrovečernom stole nesmie chýbať chlieb, cesnak, med, oblátky, kapustnica, ryba, zemiakový šalát, opekance (pupáky, bobaľky), koláče, ovocie.

Prečo sa na Vianoce prekrajuje jablko?



Keď sa objaví na jablčku hviezdička, bude mať celá rodina šťastie po celý rok.

Prečo sa dáva na čelo krížik?

Krížik na čelo sa dáva preto, aby sme boli šťastní.



Ďalšie zvyky u našich predkov alebo aj u vás?

1. Dopoludnia začali gazdine pripravovať varené jedlá. Optimálny jedálny lístok mal byť zložený tak, aby sa na štedrovečerný stôl dostali všetky plodiny, ktoré sa na gazdovstve pestovali. Skutočnosť, že sa ocitli na stole pri tejto príležitosti, mala mať pozitívny vplyv na ich pestovanie v ďalšom hospodárskom roku.



Prečo sa dáva oblátka do peňaženky?

Preto, aby sme boli bohatí.

2. Podvečer pôsobili dediny a mestecká nezvyčajne pusto. Obloky zostávali tmavé až do úplného zotmenia, pretože nikto nechcel zapáliť svetlo ako prvý. V ktorom dome sa vraj ukáže svetlo ako prvé, príde tam hmyz z celej obce, vznikne požiar, alebo sa budú ľudia hádať, prípadne niekto zomrie.



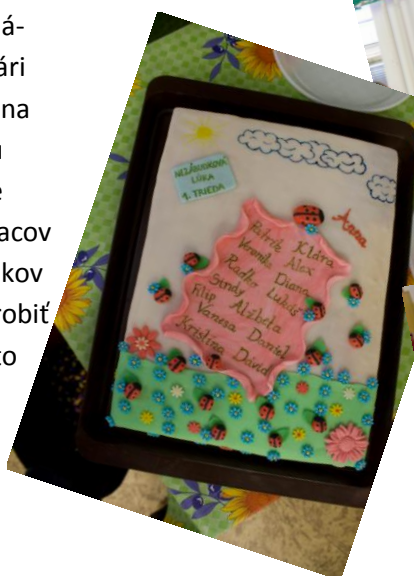


# Imatrikulácia prváčikov

Dňa 16. 11. 2011 sa okrem Dňa otvorených dverí konala aj IMATRIKULÁCIA prváčikov. Naša pani riaditeľka PaedDr. Gizela Taláčová prijímala malé lienky a motýlikov za žiakov našej školy. Deň to bol síce náročný, ale zážitok bol nezabudnuteľný a darčeky malých školákov veľmi potešili. Deň sa niesol v duchu súťaží, tanca, pesničiek, ale hlavne šikovnosti našich drobčov. Pre pani učiteľky, rodičov, starých a krstných rodičov, súrodencov a kamarátov zo školy si pripravili tanček chrobáčikov, zarecitovali nám básničky z lúky a aj prvácku hymnu.



Možno sa čudujete, prečo som spomenula lúku, motýlikov, lienky....To preto, že prváci majú Daltonskú školu a tam je ich trieda ako „Nezábudková lúka“. Preto aj program bol v štýle nezábudkovej lúky a nezábudkového kráľovstva. Najstarší na škole, čiže deviataci, si pre svoje krstné detičky prichystali súťaže ako skákanie so zviazanými nohami, hádzanie uhlíka do škatule a predeľovanie hrachu a šošovice. Prváčikovia si pochutili aj na výbornej nezábudkovej torte. Deň to bol úžasný. Odchádzali sme síce unavení, ale z úsmevom na tvári a zážitkom na celý život. Deviataci sľúbili, že na svojich malých kamarátov nezabudnú a budú ich chodiť navštevovať aj cez všedné a nudné školské dni. Keď si predstavíte, že o pár mesiacov už budú vedieť čítať, písať, počítať a o pár rokov budú už aj oni končiť základnú školu a budú robiť takúto imatrikulácia „krstným detičkám“, je to veľmi zaujímavé, však? My všetci im držíme palčeky, aby školskú dochádzku skončili čo najlepšie a aby ich škola bavila. ☺ Tak, prváčikovia, držíme palčeky! ☺



Som priateľská a veselá.

Som zvedavá, čo napíšem vo svojej básničke,  
keď jediné, čo ma zaujíma, je to,  
čo máme v chladničke.

Počujem, ako na mňa mama kričí:  
Pod' sa učiť!  
Už viem, že ma tým bude teraz zasa mučiť.

Vidím pred očami hviezdičky,  
keď sa pozriem do matiky,  
ale na mamu neplatia žiadne  
taktiky.

Chcem mať celoživotné prážky,  
aspoň nebudem mať nikdy vrásky.

Som priateľská a veselá.

Predstieram, že sa učím,  
pritom na okraji zošita tajničku lúštim.  
Cítim prázdno v žalúdku,  
z toľkého počítania dostanem asi horúčku.

Dotýkam sa v mysli rožkov, som hladová,  
nie nadarmo mi v škole hovoria rožková kráľovná.

Obávam sa, že rožky doma nemáme,  
ale ja vyžijem aj na suchej saláme.

Plačem len z chlóristej vody na Eve,  
sem-tam, keď ma niečo bolí na hlave.

Som priateľská a veselá.

Chápem ľudí zasnívaných,  
ja ich považujem za prefikáných.

Tvrdím, že má každý mnoho talentov.  
Napríklad ja viem urobiť najlepší rožok s nátierkou.

Snívam, že raz postavím novú „Evu“  
a bude zo mňa hasička,  
ale to skôr dostanem reumu  
a skončím ako čašníčka.

Skúšam prestať snívať  
a vypočítať aspoň jeden príklad.

Som priateľská a veselá.



# Vianočné zvyky

Blížia sa Vianoce. Aké máte doma zvyky? Urobíme si teda zopár návodov, ako by ste mohli stráviť vianočné chvíle:

1. ozdobovanie vianočného stromčeka,
2. hádzanie orechov do kútov bytov,
3. hlava rodiny dáva na cesnak trocha medu a každému pri stole dáva krížik na čelo,
4. slávnostne sa oblečieme,
5. darčeky sa rozbalujú až po večeri,
6. do večera sa drží pôst až na večer sa začne jesť,
7. prekrojí sa jablko a ak tam bude hviezda, tak tá rodina bude mať v tom roku šťastie,
8. pečú sa koláče.

A teraz pár pranostík:

25 . 11. - Katarína na blate, Vianoce na ľade.

26 . 12. - Keď sa na svätého Štefana vetry chytia, veľké priekopy a záveje urobia.

6. 12. - Svätý Mikuláš daždivý, zime sa ešte protivý.

Biele Vianoce, zelená Veľká noc.

Do Vianoc dlhá nitka, krátky deň: po Vianociach krátka nitka, dlhý deň.

Keď je na Štedrý deň veľa hviezd, bude aj toľko zemiakov.












Lepšie Vianoce treskúce, než Vianoce tekuté.

Svetlé Vianoce, tmavé prázdne komory.

Vaša malá Kučerka

Ilustrovala R. Žigayová

# Ezop - Zajac a pes

 sa spokojne hral na poli, keď k nemu  
 príbehol poľovnícky  .  zapišťal od  
 strachu, lebo si myslel, že ho zabije.  po ňom  
 chňapol hroznými zubiskami. Zajac zavrel  
 a čakal to najhoršie. No na jeho veľ-  
 ké prekvapenie ho  nepohrýzol. Namiesto  
 toho prestal vrčať a cvakať zubami. Zajac  
 otvoril  a pozrel na psa. „Pod' sa so mnou  
 hrať,“ volal  a vrtel chvostom. Ale 
 pokrútil hlavou, že nie, z čoho zostal 
 sklamaný, ale  mu to vysvetlil takto:  
 „Neviem, čo si mám o tebe myslieť. Ak si môj  
 priateľ, prečo ma chceš uhryznúť, a ak si môj  
 nepriateľ, prečo sa chceš so mnou hrať?“

POUČENIE: Očakávame od ľudí, že nám  
 ukážu pravú  .

# Vianočné hádanky

Deti to robia zo snehu.  
Čo je to?  
(s.....)



Deti sa s tým guľujú.  
Čo je to?  
(s...)



Ozdobuje sa to na Vianoce.  
Čo je to?  
(s.....)



Aká ryba sa je na Vianoce?  
(k...)

Spieva sa to na Vianoce.  
Čo je to?  
(k.....)

Čo robia deti v snehu?  
(a.....)



V osemsmierovke je ukrytých 27 zámen. Hľadaj všetkými smermi. Zo zvyšných písmen ti vyjde tajnička. Napíš ju:.....

T	K	O	L	K	Ý	T	O	Á	K
A	E	I	K	O	D	E	N	T	T
K	S	N	A	O	A	N	O	B	O
Ý	N	Ý	Ž	E	Č	T	Z	Č	S
J	Ý	Á	D	E	O	O	O	N	I
M	O	R	Ý	T	O	T	K	I	N
M	T	V	O	J	E	J	N	E	T
N	Á	Š	S	T	E	N	I	Č	N
T	Y	S	A	J	K	I	S	Í	Č

Sem si vypisuj zámená:

.....

.....

.....

.....

.....

# Čo ty na to? ... Trapas alebo hit??

Čo hovoríš na vianočné reklamy v televízii? Lezú ti na nervy alebo na nich naopak „fčíš“ .... U každého jedného z nás sa názory líšia. Preto som vyspovedala niekoľko žiakov a učiteľov z našej školy, aby vám svoj názor na tieto „vianočné hity“ povedali.. ☺ Budeš súhlasiť s ich názorom alebo budú tvoje myšlienky odlišné?... Názor bol väčšinou rovnaký a ja som pre vás vybrala tie najzaujímavejšie a možno aj najvtipnejšie okomentované .

Ad'a - 9.a

Mne tie reklamy už lezú na nervy. Keď som videla prvýkrát niektorú z týchto reklám, tak mi to prišlo akože „strašná haluz úplne, že bomba“, ale keď už som to videla v telke deň čo deň, tak mi to už začalo liezť na city :D



Triedna učiteľka - 9.a

Dost' mi vadí, že reklamy idú aj desaťkrát za deň a vôbec nerozumiem, čo v reklame spievajú.- Napríklad momentálne reklama, ktorú spieva spevák zo skupiny Horkýže slíže nie je vôbec zrozumiteľná. Niektoré reklamy sú vtipné a vedia ma veľmi dobre pobaviť.

Miška - 8.a

Podľa mňa tie reklamy chodia zbytočne skoro.. Ja sa riadim vetou: „V kalendári jeseň, vonku leto a v plagáte z Lídla Vianoce sa blížia“ a presne takto je to aj s TV reklamami.



Barborka - 4.a

Mne sa tento rok reklamy nepáčia, mne sa páčili minulé rok, keď tam chodil DEDE :D



Nika - 6.a

Mne sa páčila reklama s Kikuš :D :D Ako tam prišli tí Mikuláši s odkazom pre Kikuš ☺



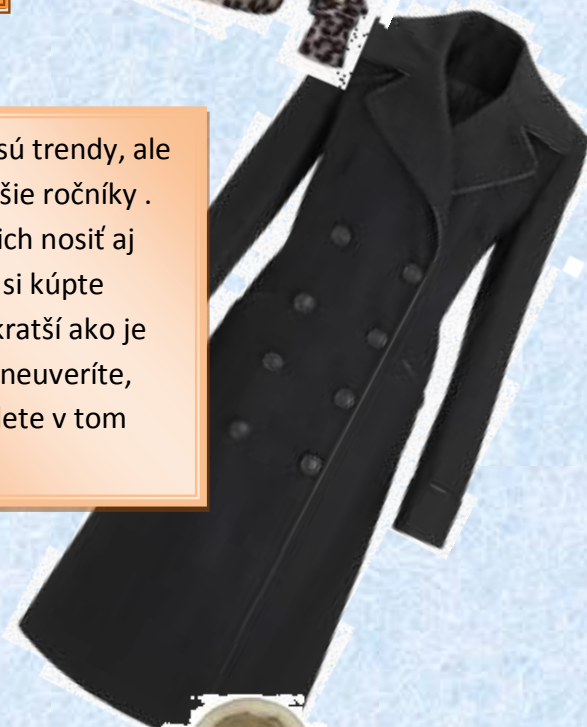
# Zimná móda



Svetríky sú stále trendy aj budú. Noste ich aby vám bolo teplo a budete trendy .



Kabáty sú trendy, ale pre staršie ročníky . Chcete ich nosiť aj vy? Tak si kúpte trochu kratší ako je tento a neuveríte, aké budete v tom pekné.



Tento sveter je najkrajší zo všetkých. Aj ja mám doma taký a stavím sa, že taký budete chcieť aj vy.



**Dievčatá** - teraz sa najviac nosia šušťákové bundy, ktoré svedčia každej babe.



Vaša Saringa

# Ktorá vianočná rozprávka sa ti najviac páči ?

Podľa obrázku uhádni o aký vianočný film /rozprávku/ ide, pripíš názov a ohodnoť ho známku, ako ťa hodnotia učitelia v škole. Pripíš, prečo sa ti páči alebo nepáči.



Názov:

Známka:



Názov:

Známka:



Názov:

Známka:



Názov:

Známka:



Názov:

Známka:



Názov:

Známka:



Názov:

Známka:



Názov:

Známka:

Vaša malá Bieberová



# vianočné recepty

## vianočka

### Postup:


Do misy vysypeme múku, ktorú osolíme. K múke pridáme žĺtky, rozohriate maslo, mlieko a nakoniec kvasnice, ktoré necháme nakysnúť (v troške vlažného mlieka rozmrvíme kvasnice a pridáme 1 čl cukru a dáme na teplé miesto nabobtnať). K zmesi pridáme nakoniec hrst hrozienok. Zo zmesi vypracujeme tuhé cesto a necháme vykysnúť. Z tohto cesta po vykysnutí upletieme vianočku, potrieme ju rozmiešaným maslom s vanilkovým cukrom a pečieme v rozohriatej trúbe asi pol hodiny. Po vychladnutí nakrájame a podľa chuti natrieme ľubovoľným džemom.

### Prísady:

- 500 ml mlieka
- 1 kg polohrubej múky
- 150 g masla
- 150 g kryštálového cukru
- 3 žĺtky
- hrozienka
- 40 g droždia
- štipka soli
- cukor vanilkový



## vanilkové rožky



### Prísady:

- 240 g hladkej múky
- 160 g masla
- 50 g práškového cukru
- 100 g pomletých vlašských orechov
- 1 žĺtok
- práškový cukor + vanilínový cukor na obalovanie

### POSTUP:

Postup: z hladkej múky, masla, práškového cukru, mletých vlašských orechov a žĺtka vymiesime hladké cesto, ktoré vyvaľkáme a vykrajujeme z neho ľubovoľné tvary. Pečieme na plechu v rúre asi 25 minút, potom ešte teplé obalujeme v zmesi práškového a vanilínového cukru. Uložíme na chladné a suché miesto. Pri okamžitom konzumovaní sú krehulinké, po pár dňoch sa priam rozplývajú na jazyku. Niekedy z cesta tvarujeme iba také valčeky, nemusia to byť vždy rožky... Kto má rád hrozienka, môže do cesta pridať aj hrozienka, alebo iné sušené nasekané ovocie, čokoládové lupienky....



Dobrú chuť vám praje Alice ☺

# Breaking Dawn

V novembri k nám zavítalo pokračovanie Twilight ságy. Predposledný diel - knižne posledný: Breaking dawn alebo Úsvit. Poviem vám, odporúčam vám pozrieť si tento film, je plný akcie a napätia, ale aj lásky. Hneď na začiatku sa bude diať veľkolepá svadba Belly a Edwarda. Aj keď nie ste fanúšik Twilight-u, myslím, že vás tento posledný diel zaujme. Tento film vás zavedie i do úplne iného prostredia, ako je upršaný Forks a polovica deja sa bude odohrávať na nádhernom ostrove Esme. Ak ste tento film ešte nevideli, môžem vám odporučiť, aby ste si ho pozreli.



V tomto diele budeme vidieť Jacoba, keďže aj 1. časť knihy je písaná z Jacobovho pohľadu. Jacob bude v tomto diele veľa trpieť kvôli Belle, keďže sa rozhodla pre Edwarda a zvolila si život upíra. No všetko sa po jeho návšteve u upírov zmení ale ďalej vám nepoviem, radšej si choďte pozrieť film alebo si prečítajte knihu. ☺




My little nudger.  
BELLA & RENESMEE  
BREAKING DAWN

Prpravila pre vás Alice ☺

# Selena Gomez Justin Bieber

Vieš, že:

Selena Maria Gomez je americká herečka a speváčka? Hrá v seriáli Kúzelníci z Waverly. Stvárňuje tam hlavnú postavu Alex Russo. Taktiež má svoju vlastnú módnu značku Dream out loud. Narodila sa v meste Grand Prairie v Texase. Svoju hereckú kariéru začala vo svojich siedmich rokoch v detskom seriáli Barney Friends. V roku 2009 naspievala klip Send it on.



Vieš, že:


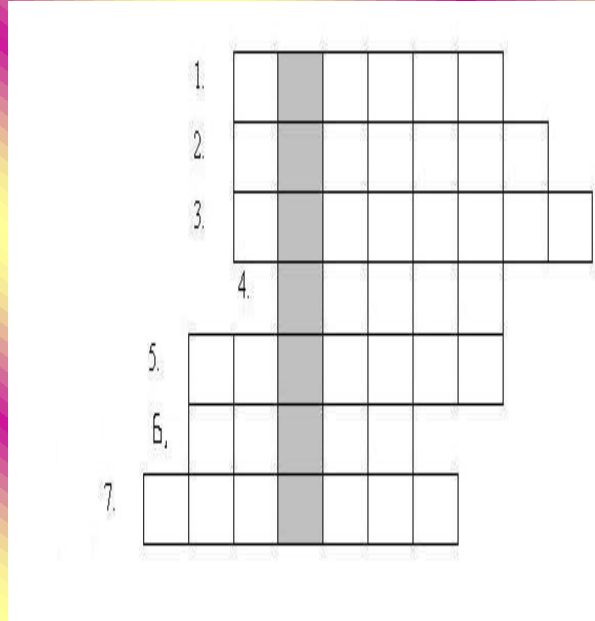
Justin Bieber na narodil 1. 3. 1994. Jeho celé meno je Justin Drew Bieber. Justin je kanadský spevák, ktorý sa preslávil vďaka YouTube, na ktorom ho objavil jeho aktuálny manažér Scooter Braun. Jeho prvé pesničky boli One Time a One Less Lonely Girl. Justin mal 12 rokov, keď sa v speváckej súťaži umiestnil na druhom mieste.



Vaša malá Bieberová

# vianočné tajničky

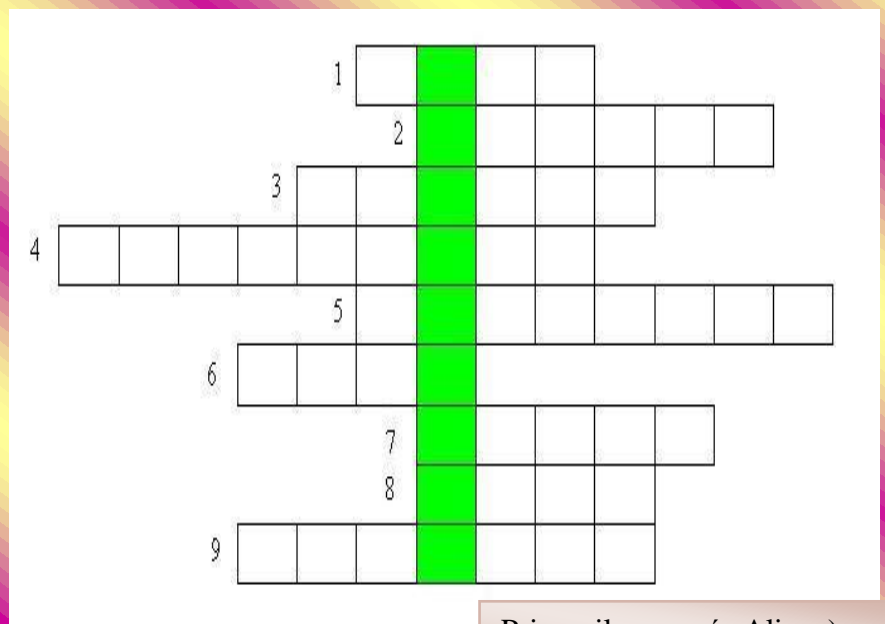
- 1) z lampy ide...
- 2) 6. decembra je...
- 3) zdrobnenina lampy
- 4) zdrobnenina noža
- 5) súhrn príbehov
- 6) zdrobnenina medveďa
- 7) žena, ktorá robí v modelingu



1. tajnička – Vianoce

2. tajnička - Silvester

- 1) hlavné mesto Nórska
- 2) nástroj na štrikovanie
- 3) vetva, kúsok dreva
- 4) čím sa zakrývajú hrnce pred únikom pary
- 5) zdrobnenina semena
- 6) čo češeme kefou? (j.č.)
- 7) odpykávanie nejakého skutku
- 8) epos po anglicky
- 9) humánne združenie



Pripravila pre vás Alice ;)



Niečo z cudzích jazykov

COLOURS

FARBY

Do očíslovaných plôch  
vpíš anglické  
názvy  
farieb.

1.

2.

3.

4.

5.

6.



# Vianočné omal'ovánky




Snehuliak -




Darček -

Ozdoba -



Venčeky -

Sane -



Stromček -

A teraz vám to trochu sťažíme. Najprv si obrázky vyfarbite, a potom do prázdnych obdĺžnikov napíšte k nim také slová, ktoré sa s nimi rýmujú. :D. Ak z toho vytvoríš básničku, zastav sa v našej redakcii a my ju dáme do budúceho čísla.

Vaša malá Kučerka



**Až vianočné zvony odbijú polnoc  
a oznámia príchod čarokrásnych Vianoc,  
zabudni hneď na všetky starosti  
a preži chvíle v zdraví, šťastí a radosti.**



**Krásne vianočné sviatky Vám želajú Vaši žurnalisti.**